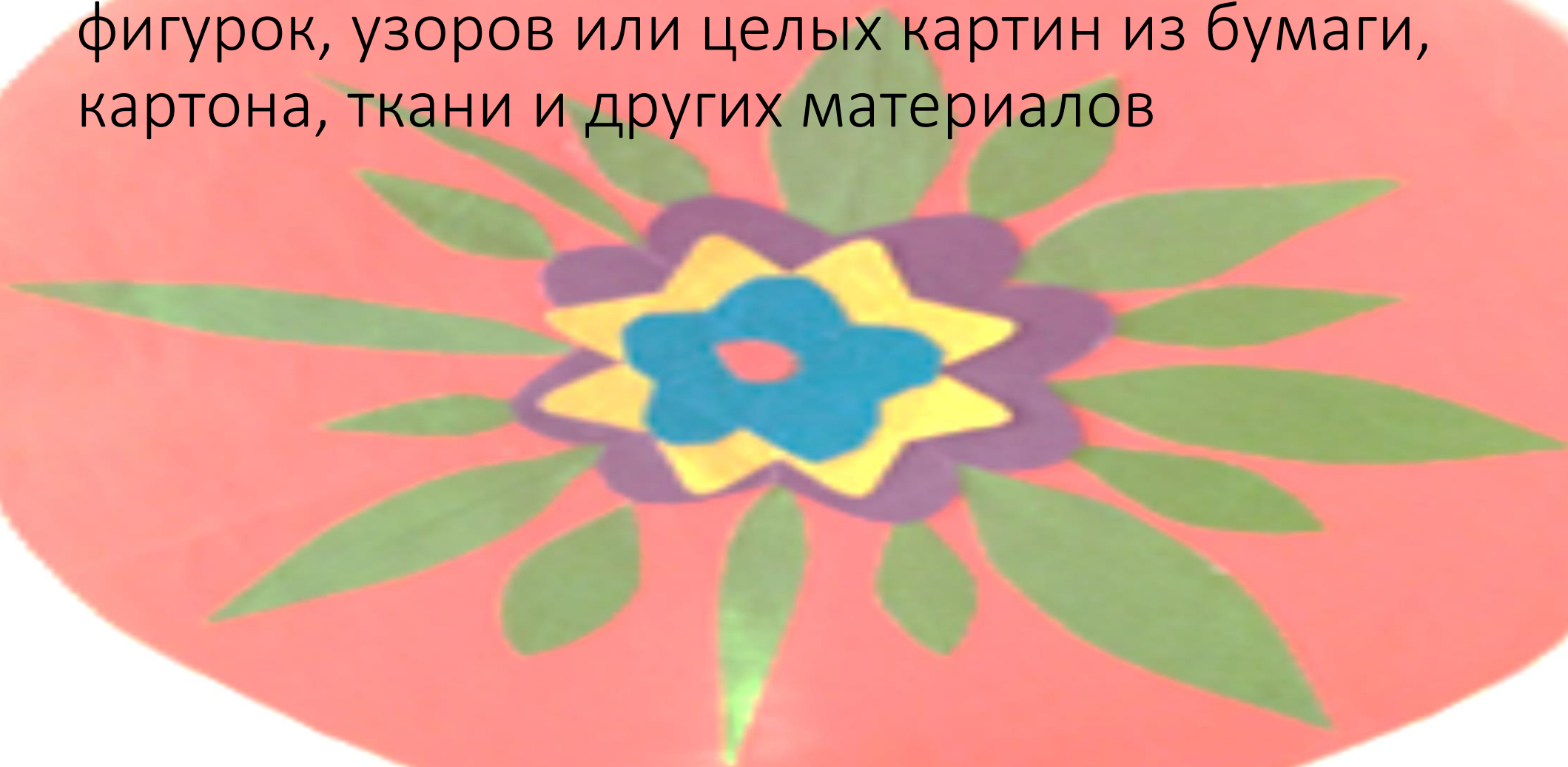




Домашнее творчество с папой и мамой

Кильдышева Ирина Африковна,
старший преподаватель кафедры дошкольного и
начального образования ТОГИРРО

Аппликация – это вырезание и наклеивание фигурок, узоров или целых картин из бумаги, картона, ткани и других материалов



Материалы для аппликации

Картон белый и цветной

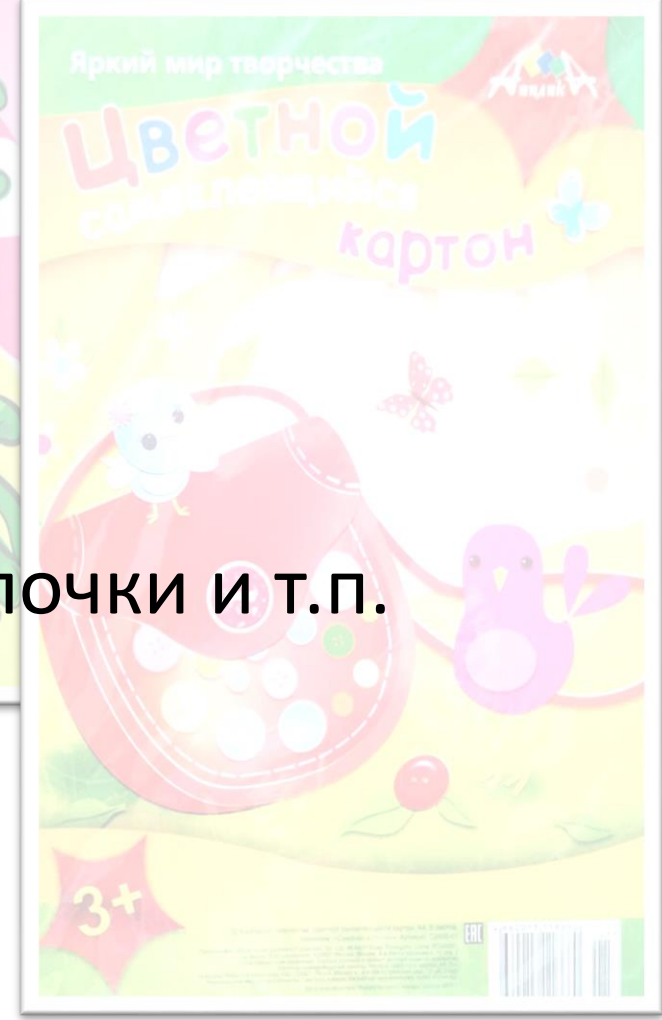
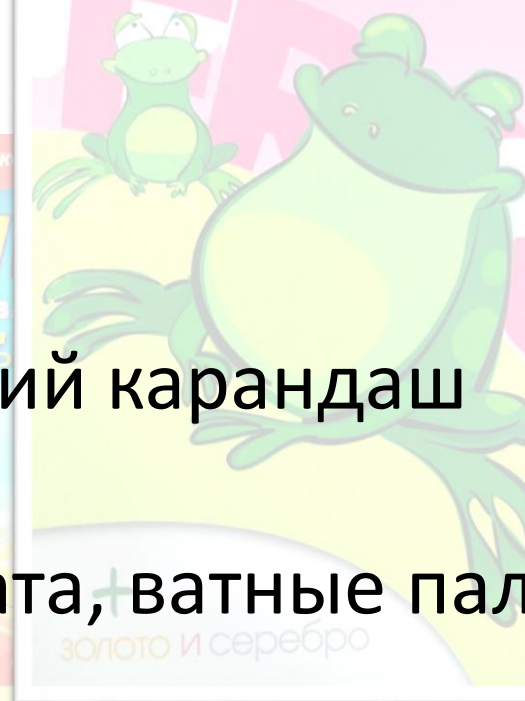
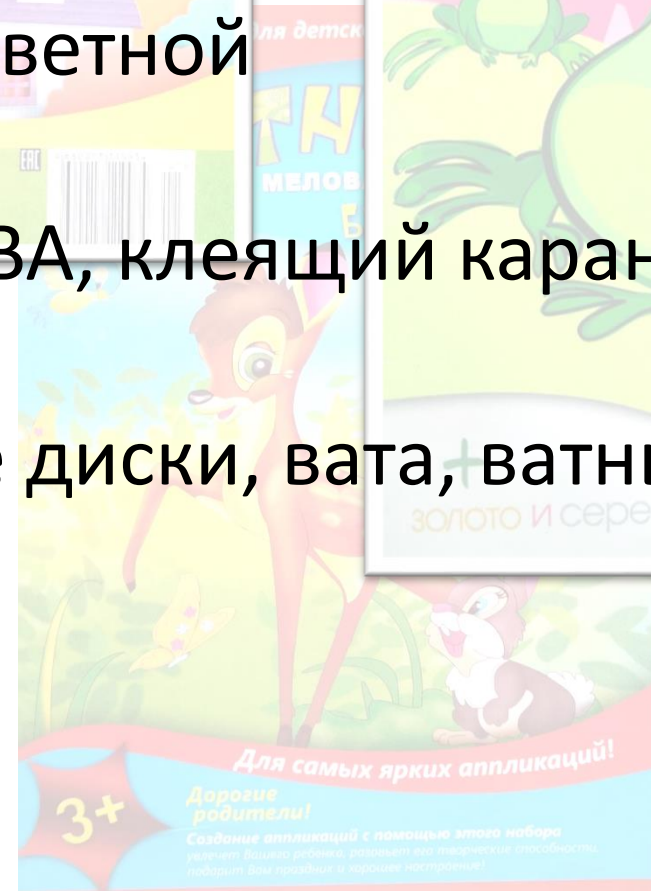
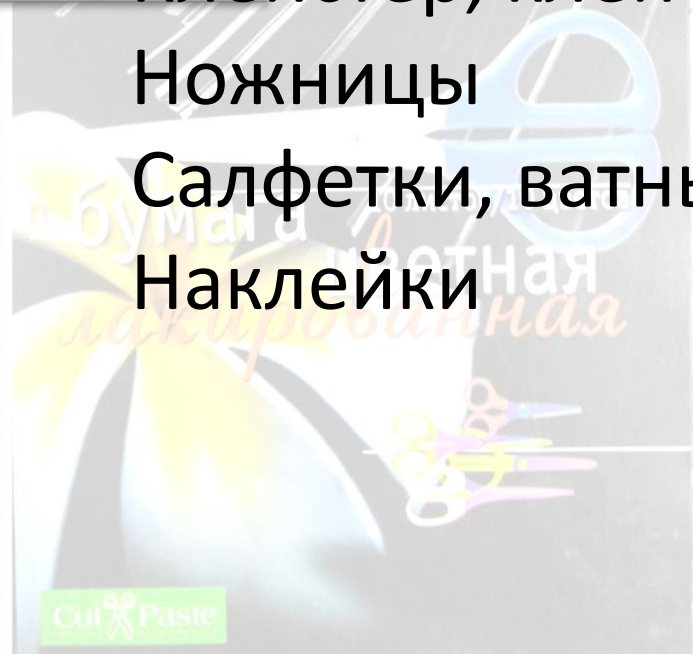

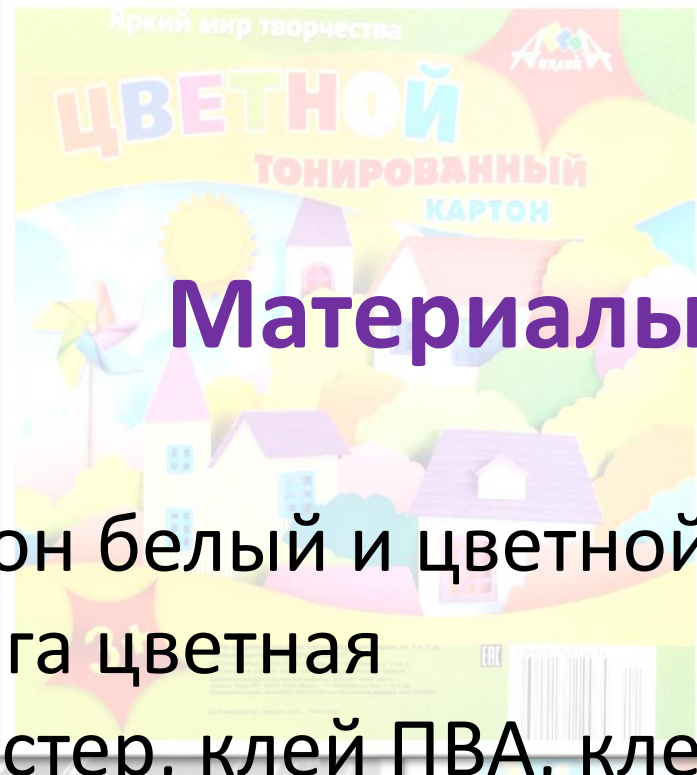
Бумага цветная

Клейстер, клей ПВА, клеящий карандаш

Ножницы

Салфетки, ватные диски, вата, ватные палочки и т.п.



Наклейки



Правила аппликации

- Аккуратно, равномерным слоем намазывать на бумагу клей от середины изображения к уголкам и сторонам
- Намазывать клей с обратной стороны изображения
- Переворачивать бумажную деталь, держа ее с обеих сторон пальцами (большим и указательным или большим и средним).
- Прикладывать деталь проклеенной стороной к бумаге и прижимать изображение к бумаге всей ладонью
- Разглаживать приклеенную деталь мягкой тряпочкой или салфеткой
- Вырезать фигуры из небольших кусочков – квадратов, прямоугольников, а не из целого листа бумаги
- При создании изображения сначала надо расположить все детали на основе, а затем приклеивать детали по очереди
- Работать с ножницами аккуратно, соблюдать осторожность: не размахивать ножницами, брать только за ручки-кольца, передавать ручками вперед.

Книжки с наклейками



Образы деревьев в аппликации



Аппликация из подручных материалов (вата, ватные диски, ткань)





Правила использования ножниц

- Ножницы — это инструмент, они острые и опасные
- Нельзя брать без разрешения, с ними нельзя ходить, бегать и прыгать
- Используют только по назначению и только за столом
- Используют только для резки бумаги (нельзя резать одежду, скатерть, пальцы, волосы и т.д.)
- Ножницы нельзя класть на край стола, могут упасть и поранить
- Нельзя проводить руками по открытым лезвиям, можно поранится
- Нельзя вырезать на ходу
- Оставляют в закрытом виде, кольцами к себе
- Хранят в подставке ручками вверх или чехле
- Передают только закрытыми: кольцами вперед, взяв за сомкнутые лезвия
- Работают только хорошо отрегулированными и заточенными ножницами
- Во время разрезания следят за движением лезвий