



Класс-команда

(техники тимбилдинга)



Кл.руководитель 4 «В» класса
Анастасия Сергеевна Яшина

Счастье-это быть
частью единого
целого



Функции тимбилдинга в школе

01

Сплочение класса

02

Развитие коммуникативных
навыков

03

Улучшение микроклимата в
классе

04

Развитие лидерских качеств

05

Повышение мотивации к
учебе



ВИДЫ ТИМБИЛДИНГА В ШКОЛЕ

Игровые тимбилдинговые события:

1

Игры на командное взаимодействие

Например, «Перетягивание каната», «Шарада», «Эстафета», «Лабиринт», «Поиск сокровищ», «Строительство башни».

Игры на креативность и фантазию

Например, «Театр одного актера», «Создание истории», «Рисуем картину вместе», «Конструируем из LEGO».

Игры на развитие логики и мышления.

Например, «Загадки», «Ребусы», «Кроссворды», «Разгадывание шифров», «Квест».



Тимбилдинг на уроках:

2

Проектный подход

Объедините учеников в группы и предложите им работать над общим проектом, например, подготовить презентацию, создать модель, провести эксперимент.

Ролевые игры

Превратите урок в театральное представление, где ученики берут на себя разные роли и играют по сценарию.

Интерактивные игры

Используйте интерактивные платформы и приложения, чтобы сделать урок более динамичным и интересным.

3

Тимбилдинг на внеклассных событиях:

Экскурсии.

Организуйте экскурсию в интересное место, например, в музей, на выставку, в театр, на природу.

Спортивные события.

Проведите спортивный турнир между классами или организуйте поход в лес, покатайтесь на роликах/коньках.





Творческие конкурсы.

Организуйте конкурс рисунков, стихов, песен, танцев.

Вечеринки.

Проведите вечеринку с играми, танцами, музыкой и вкусными угощениями.





Важные правила!

! Учитывайте возраст и интересы учеников. Не стоит предлагать детям игру, которая им не интересна или слишком сложна.

! Создайте безопасную и комфортную атмосферу. Важно, чтобы дети чувствовали себя расслабленными и готовыми к игре.

! Не навязывайте правила. Пусть дети самостоятельно придумывают правила и решают, как им играть.

! Поощряйте участие всех учеников. Важно, чтобы каждый ребенок чувствовал себя частью команды.

! Сделайте тимбилдинг увлекательным и запоминающимся. Пусть дети получают от него максимум удовольствия и позитива.





Лучший способ начать
работу-перестать
говорить и начать
делать.



Уолт Дисней.



Всегда рада общению с новыми людьми!

Мои контакты:

Phone: +79224504111

E-mail: yaas94@mail.ru

