



МИНИСТЕРСТВО  
ПРОСВЕЩЕНИЯ  
РОССИЙСКОЙ  
ФЕДЕРАЦИИ

НАЦИОНАЛЬНЫЕ  
ПРОЕКТЫ  
РОССИИ

РОССИЯ  
МОЯ ИСТОРИЯ


**БИЛЕТ**

В будущее

**2023**



Ролик  
о реализации  
проекта



«Билет в будущее» –  
инструмент для реализации  
профминимума



# Онлайн платформа проекта **VVBINFO. RU**

Подготовка к интеграции с ФГИС «Моя школа» в 2023 году

Агрегация лучших профориентационных материалов и ресурсов

## Открытый сегмент

«Примерочная профессий»

Профориентационный контент от партнеров

Игровые тесты, «битесты», викторины

Раздел для родителей

Онлайн платформа  
«Билет в будущее»

Регистрация участников педагогов - навигаторов, региональных операторов, партнеров

Многоуровневая онлайн диагностика

Расписание мероприятий и профпроб, выбор и запись

Конструктор профориентационных уроков

Результаты диагностик, профпроб и индивидуальные рекомендации участникам

Накопление цифрового следа участника Проекта

## Закрытый сегмент

# Конструктор будущего



# Конструктор уроков

Цифровой инструмент на базе платформы «Билет в будущее», при помощи которого педагог создает профориентационные занятия

- **Набор шаблонов для быстрого создания уроков на самые разные темы.** От базовых уроков профориентации до виртуальных выставок по разным отраслям рынка труда
- **Гибкие настройки для создания уникальных занятий.** Специальные параметры помогут создать занятие, наиболее подходящее под цели и задачи, которые задает педагог
- **Контент верифицирован ведущими методологами.** С учетом национальных приоритетов, особенностей рынка труда и запросов российских компаний
- **С любовью к учителям.** Поддержка педагогов, подробные справочные материалы и сбор обратной связи
- **Не только теория, но и практика.** Учитель сможет включить в урок демонстрационные онлайн-пробы по 9 направлениям





VK БИЛЕТ В БУДУЩЕЕ



ЕСИН, НА СВЯЗИ.



БИЛЕТ В БУДУЩЕЕ: ПЕДАГОГИ



БИЛЕТ В БУДУЩЕЕ: РОДИТЕЛИ

ВСЁ САМОЕ ИНТЕРЕСНОЕ ЗДЕСЬ





КОНСТРУКТОР  
БУДУЩЕГО

Б

Здравствуйте,  
Бидбайрова А.

## Создать занятие

Выберите один из шаблонов, укажите параметры и получите готовое занятие.

Что это такое?

### Вводный урок

«Моя Россия — моя гордость». Погружение в профориентацию



### Урок профориентации

Расширим горизонты: сценарий и практика для всего класса



### Виртуальная выставка

Интерактивное путешествие по профессиональным отраслям



### Виртуальная профпроба

Практическое занятие: решаем актуальные задачи специалистов



### Урок-рефлексия

Как выбрать профессию и построить свою траекторию



## Мои занятия

Поиск по занятиям

Тип занятия

Классы

Урок профориентации

Виртуальная выставка

Виртуальная профпроба

Урок-рефлексия

Вводный урок

Класс

Классы

6 класс

7 класс

8 класс

9 класс



### Новый урок-рефлексия №230

УРОК-РЕФЛЕКСИЯ - 11 КЛАСС - 45 МИНУТ

13 ноября 2022



### Новый урок-рефлексия №229

УРОК-РЕФЛЕКСИЯ - 8 КЛАСС - 45 МИНУТ

13 ноября 2022



### Новый урок-рефлексия №228

УРОК-РЕФЛЕКСИЯ - 8 КЛАСС - 45 МИНУТ

13 ноября 2022



Свернуть меню

ЛАБОРАТОРИЯ

## Создать занятие

Выберите один из шаблонов, укажите параметры и получите готовое занятие

Что это такое?

Мои занятия

Профпробы

Справочный центр

### Вводный урок

«Моя Россия — моя профессия». Погружение в профориентацию

### Урок-рефлексия

Как выбрать профессию и построить свою траекторию

### Урок профориентации

Задайте параметры, и алгоритм соберёт оптимальное занятие специально для вас

Шаг 1: Основные параметры

Шаг 2: Параметры модуля

#### НАЗВАНИЕ

Введите название или оставьте по умолчанию

Новый урок профориентации

#### КЛАСС

От возраста учеников зависит содержание занятия

6 класс

7 класс

8 класс

9 класс

10 класс

11 класс

Отмена

Дальше

## Мои занятия

Поиск по занятиям

Тип занятия

Урок профориентации

Виртуальная выставка

Виртуальная профпроба

Урок-рефлексия

Вводный урок

Класс

Создать

6 класс

7 класс

8 класс

9 класс

### Новый урок-рефлексия №230

Урок-рефлексия, 7 класс, 45 минут

13 ноября 2022

### Новый урок-рефлексия №229

Урок-рефлексия, 6 класс, 45 минут

13 ноября 2022

### Новый урок-рефлексия №228

Урок-рефлексия, 6 класс, 45 минут

13 ноября 2022

ЛАБОРАТОРИЯ



## Создать занятие

Выберите один из шаблонов, укажите параметры и получите готовое занятие

Что это такое?

Мои занятия

Профпробы

Справочный центр

### Вводный урок

«Моя Россия — моя гордость». Патриотизм и профориентация

### Урок-рефлексия

Как выбрать профессию и построить свою траекторию

## Мои занятия

Поиск по занятиям

Тип занятия

Урок профориентации

Виртуальная выставка

Виртуальная профпроба

Урок-рефлексия

Вводный урок

Класс

Общая

5 класс

7 класс

Свернуть меню

### Урок профориентации

Задайте параметры, и алгоритм соберёт оптимальное занятие специально для вас.

Шаг 1: Основные параметры

Шаг 2: Параметры модуля

#### ШКОЛЬНЫЕ ПРЕДМЕТЫ

Выберите 3 предмета — русский язык и математика уже включены в этот урок

- Иностранный язык  Литература  Физика  История  Химия  
 Биология  География  Обществознание  Информатика

Назад

Сохранить

#### Новый урок профориентации

УРОК ПРОФИОРИЕНТАЦИИ • 7 КЛАСС • 45 МИНУТ

15 ноября 2022

#### Новый урок-рефлексия №230

УРОК-РЕФЛЕКСИЯ • 11 КЛАСС • 45 МИНУТ

15 ноября 2022

#### Новый урок-рефлексия №229

УРОК-РЕФЛЕКСИЯ • 8 КЛАСС • 45 МИНУТ

15 ноября 2022



## Новый урок профориентации

Урок профориентации - 7 класс - обществознание - физика - иностранный язык

### Введение

Скачать материалы



#### Вступительное слово

Свернуть

00:00  
01:00

Слово педагога — 01:00 мин.

Слайд 1

Добрый день, ребята! У нас сегодня очень интересный урок, который посвящен важной теме для каждого из вас и не только. Как вы думаете, сколько учеников по всей стране сейчас задумываются кем стать, куда пойти учиться после школы?

Ответы учеников самые разные - 1000, 10000, 100000...

Только представьте себе – таких много миллионов. А чтобы выбирать любимое дело было легче, был создан специальный профориентационный проект «Билет в будущее». Давайте познакомимся с ним поближе. Внимание на экран.



#### Видеоролик о проекте «Билет в будущее»

Свернуть

01:00  
02:30

Видео — 01:30 мин.

Слайд 2



- Скачать план проведения
- Сохранить изменения
- Изменить параметры

#### Содержание

##### Введение

- Вступительное слово
- Видеоролик о проекте «Билет в будущее»
- «Самая-самая...»
- Важность школьных предметов

##### Основная часть

- Видеоролик «Образование»
- «Карта предметов»
- Видеоролик «Русский язык»
- «Профессии-синонимы»
- «Карта предметов»
- Видеоролик «Математика»
- «Математика: верю - не верю»
- «Карта предметов»

## Модуль: Иностранный язык

ВАРИАТИВНЫЙ БЛОК

Заменить




### Видеоролик «Иностранный язык»

21:30  
24:30

Видео — 03:00 мин.

Свернуть

Страна: IT



### «Рекордсмены по переводам»

24:30  
26:30

Игра — 01:30 мин.

Свернуть

Страна: IT



## Содержание

### Введение

- Вступительное слово
- Видеоролик о проекте «Билет в Будущее»
- «Самая-самая...»
- Важность школьных предметов

### Основная часть

- Видеоролик «Образование»
- «Карта предметов»
- Видеоролик «Русский язык»
- «Профессии-синонимы»
- «Карта предметов»
- Видеоролик «Математика»
- «Математика: верю - не верю»
- «Карта предметов»
- Видеоролик «Иностранный язык»
- «Рекордсмены по переводам»
- «Карта предметов»
- Видеоролик «Физика»
- «Физика: верю - не верю»
- «Карта предметов»
- Видеоролик «Обществознание»
- «Сказочное право»
- «Карта предметов»

### Заключение

- Неожиданные предметы в профессии
- Видеоролик «Роль школьных предметов в разных профессиях»
- «Карта профессий»
- Продолжи фразу
- Заключительное слово

Свернуть

## Модуль: Иностранный язык

вариативный блок

Заменить



### Видеоролик «Иностранный язык»

21:30  
04:30

Видео — 03:00 мин.

Свернуть

Скрыть

#### Замена модуля

Выберите новый параметр для замены контента в модуле



#### ШКОЛЬНЫЕ ПРЕДМЕТЫ

Выберите 3 предмета — русский язык и математика уже включены в план урока

- Иностранный язык  Литература  Физика  История  Химия  
 Биология  География  Обществознание  Информатика

Отмена

Заменить



### «Рекорды»

24:30  
30:00

Игра — 01:30

Свернуть

Скрыть

Расставьте следующие работы по порядку, начиная с самого парадоксального:



Изменить параметры



#### Содержание

##### Введение

- Вступительное слово
- Видеоролик о проекте «Билет в будущее»
- «Самый-самый...»
- Важность школьных предметов

##### Основная часть

- Видеоролик «Образование»
- «Карта предметов»
- Видеоролик «Русский язык»
- «Профессии-свиньи»
- «Карта предметов»
- Видеоролик «Математика»
- «Математика: верю - не верю»
- «Карта предметов»
- Видеоролик «Иностранный язык»
- «Рекорды: мои переводы»
- «Карта предметов»
- Видеоролик «Физика»
- «Физика: верю - не верю»
- «Карта предметов»
- Видеоролик «Обществознание»
- «Сказочные права»
- «Карта предметов»

##### Заключение

- Находящиеся предметы в профессии
- Видеоролик «Роль школьных предметов в разных профессиях»
- «Карта профессий»
- Продолжи фразу
- Заключительное слово

Свернуть

## Модуль: Химия

ВАРИАТИВНЫЙ БЛОК

Заменить



### Видеоролик «Химия»

21:30  
24:30

Видео — 03:00 мин.

Свернуть

Слов: 11



*Слово педагога (до просмотра ролика): Химия – это наука о том, из чего состоит наш мир, о различных веществах, атомах и молекулах. Этот предмет вы начнете изучать в следующем году, но это также один из важнейших предметов во многих профессиях.*



### «Знаки»

24:30  
26:00

Игра — 01:30 мин.

Свернуть

Слов: 14



## Содержание

### Введение

- Вступительное слово
- Видеоролик о проекте «Билет в будущее»
- «Самол-самол...»
- Важность школьных предметов

### Основная часть

- Видеоролик «Образование»
- «Карта предметов»
- Видеоролик «Русский язык»
- «Профессии-синонимы»
- «Карта предметов»
- Видеоролик «Математика»
- «Математика: верю - не верю»
- «Карта предметов»
  - Видеоролик «Химия»
  - «Знаки»
  - «Карта предметов»
- Видеоролик «Физика»
- «Физика: верю - не верю»
- «Карта предметов»
- Видеоролик «Обществознание»
- «Сказочное право»
- «Карта предметов»

### Заключение

- Неожиданные предметы в профессии
- Видеоролик «Роль школьных предметов в разных профессиях»
- «Карта профессий»
- Продолжи фразу
- Заключительное слово

Свернуть

42:00  
44:30

Продолжи с

Рефлексия по сод

Слово педагога: С  
выбран начало ф

Итак,

- сегодня я уме
- было интерес
- я понял, что ...
- теперь я могу
- я почувствова
- я приобрел ...












## Сохранить материалы

Они понадобятся для подготовки к уроку или  
прохождения занятия



### СПИСОК МАТЕРИАЛОВ

Скачайте все сразу или по отдельности

- |   |                         |
|---|-------------------------|
|  1. Видеоролик о проекте «Билет в будущее»<br>56.44 MB                     | <a href="#">Скачать</a> |
|  2. Видеоролик «Образование»<br>103.91 MB                                  | <a href="#">Скачать</a> |
|  3. Видеоролик «Русский язык»<br>120.2 MB                                  | <a href="#">Скачать</a> |
|  4. Видеоролик «Математика»<br>148.99 MB                                   | <a href="#">Скачать</a> |
|  5. Видеоролик «Обществознание»<br>160.65 MB                               | <a href="#">Скачать</a> |
|  5. Видеоролик «Физика»<br>124.51 MB                                       | <a href="#">Скачать</a> |
|  5. Видеоролик «Химия»<br>135.27 MB  | <a href="#">Скачать</a> |
|  6. Видеоролик «Роль школьных предметов в разных профессиях»<br>71.34 MB | <a href="#">Скачать</a> |
|  7 класс. Домашнее задание, карта профессий<br>73.54 KB                  | <a href="#">Скачать</a> |
|  7 класс. Игра «Знаки»<br>21.86 KB                                       | <a href="#">Скачать</a> |
|  7 класс. Карта предметов<br>87.01 KB                                    | <a href="#">Скачать</a> |

Скачать материалы

Скачать план проведения

Сохранить изменения

Изменить параметры

### Содержание

#### Введение

Вступительное слово  
Видеоролик о проекте «Билет в будущее»  
«Самая-самая...»

Важность школьных предметов

#### Основная часть

Видеоролик «Образование»  
«Карта предметов»  
Видеоролик «Русский язык»  
«Профессии-синонимы»  
«Карта предметов»  
Видеоролик «Математика»  
«Математика: верю - не верю»  
«Карта предметов»

— Видеоролик «Химия»  
— «Знаки»  
— «Карта предметов»  
— Видеоролик «Физика»  
— «Визука: верю - не верю»  
— «Карта предметов»

— Видеоролик  
«Обществознание»  
— «Сказочное право»  
— «Карта предметов»

#### Заключение

Неожиданные предметы в

Закончить

Заменить

Слайд 28

одним предложением,



КОНСТРУКТОР  
БУДУЩЕГО

Б

Здравствуйте,  
Бидбайрова А.

## Создать занятие

Выберите один из шаблонов, укажите параметры и получите готовое занятие.

Что это такое?

### Вводный урок

«Моя Россия — моя гордость». Погружение в профориентацию



### Урок профориентации

Расширим горизонты: сценарий и практика для всего класса



### Виртуальная выставка

Интерактивное путешествие по профессиональным отраслям



### Виртуальная профпроба

Практическое занятие: решаем актуальные задачи специалистов



### Урок-рефлексия

Как выбрать профессию и построить свою траекторию



## Мои занятия

Поиск по занятиям

Тип занятия

Классы

Урок профориентации

Виртуальная выставка

Виртуальная профпроба

Урок-рефлексия

Вводный урок

Класс

Классы

6 класс

7 класс

8 класс

9 класс



### Новый урок-рефлексия №230

УРОК-РЕФЛЕКСИЯ - 11 КЛАСС - 45 МИНУТ

13 ноября 2022



### Новый урок-рефлексия №229

УРОК-РЕФЛЕКСИЯ - 8 КЛАСС - 45 МИНУТ

13 ноября 2022



### Новый урок-рефлексия №228


УРОК-РЕФЛЕКСИЯ - 8 КЛАСС - 45 МИНУТ

13 ноября 2022



Свернуть меню

ЛАБОРАТОРИЯ

Нажмите  для выхода из полноэкранного режима

# ПРИСОЕДИНЯЙСЯ К ПРОЕКТУ «БИЛЕТ В БУДУЩЕЕ»

